

GOBIERNO DEL ESTADO DE QUINTANA ROO  
FORMATO EVALUATORIO PROGRAMÁTICO DEL SIPPRES FESIPPRES-01  
INDICADORES

TRIMESTRE			
1	2	3	4

FECHA
08/10/2018

INSTITUCIÓN: 2112103303 - Centro de Estudios de Bachillerato Técnico "Eva Sámano de López Mateos"

PROGRAMA PRESUPUESTARIO: E002 - Impartición de Educación Media Superior

UNIDAD RESPONSABLE: 1303-1101 - Despacho de la Dirección General

FIN: F - Contribuir a brindar una educación media superior de calidad relevante y pertinente centrada en el mejoramiento del desempeño escolar del estudiante mediante el establecimiento de prácticas pedagógicas y habilidades socioemocionales que desarrollen la obtención de competencias para la vida y el trabajo, en los estudiantes de educación media superior haciendo énfasis en aquellos problemas de aprendizaje y en riesgo de abandono escolar.

IDENTIFICACIÓN DEL INDICADOR	
Indicador	11O2IO1 - Tasa de variación de los alumnos de tercer grado de media superior, en el nivel de logro I en lenguaje y comunicación de la prueba PLANEA.

VARIABLES			
Otro	Tasa de variación de los alumnos de tercer grado de media superior, en el nivel de logro I en lenguaje y comunicación de la prueba PLANEA.	Unidad de Medida	1822 - Porcentaje (General)

METAS												
Línea Base	Año Meta	Meta Programada en el Año	Comportamiento del Indicador hacia la Meta	Tipo de Método	Semaforización							
					Verde		Amarillo		Rojo			
Año:												
Valor:	2019	-3.800	DESCENDENTE	OTRO	-3.500	-3.800	-3.200	-3.490	-3.000	-3.190		

Variable	Calendario Programado												
	Enero	Febrero	Marzo	Abril	Mayo	Junio	Julio	Agosto	Septiembre	Octubre	Noviembre	Diciembre	Total
Otro	0.000	0.000	0.000	0.000	0.000	0.000	0.000	0.000	0.000	0.000	0.000	-3.800	-3.800

Variable	Calendario Ejecutado												
	Enero	Febrero	Marzo	Abril	Mayo	Junio	Julio	Agosto	Septiembre	Octubre	Noviembre	Diciembre	Total
Otro	0.000	0.000	0.000	0.000	0.000	0.000	0.000	0.000	0.000	0.000	0.000	0.000	0.000

M.A. WILLIAM H. BRICEÑO GUZMÁN  
DIRECTOR GENERAL

Elaboró

M.A. WILLIAM H. BRICEÑO GUZMÁN  
DIRECTOR GENERAL.

Revisó

M.A. WILLIAM H. BRICEÑO GUZMÁN  
DIRECTOR GENERAL.

Autorizó

TRIMESTRE			
1	2	3	4

FECHA
08/10/2018

AVANCES PROGRAMÁTICOS											
Trimestral						Acumulado					
Programado		Ejecutado		Variación		Programado		Ejecutado		Variación	
abs	%	abs	%	abs	%	abs	%	abs	%	abs	%
0.000	0.000	0.000	0.000	0.000	0.000	0.000	0.000	0.000	0.000	0.000	0.000

RESULTADOS		
Valor de la Semaforización	Color del Semáforo	Observaciones
0.000	SIN META	

M.A. WILLIAM H. BRICEÑO GUZMÁN  
DIRECTOR GENERAL.

Elaboró

M.A. WILLIAM H. BRICEÑO GUZMÁN  
DIRECTOR GENERAL.

Revisó

M.A. WILLIAM H. BRICEÑO GUZMÁN  
DIRECTOR GENERAL.

Autorizó





**GOBIERNO DEL ESTADO DE QUINTANA ROO**  
**FORMATO EVALUATORIO PROGRAMÁTICO DEL SIPPRES FESIPPRES-01**  
**INDICADORES**

TRIMESTRE			
1	2	3	4

FECHA
08/10/2018

**INSTITUCIÓN:** 2112103303 - Centro de Estudios de Bachillerato Técnico "Eva Sámano de López Mateos"  
**PROGRAMA PRESUPUESTARIO:** E002 - Impartición de Educación Media Superior  
**UNIDAD RESPONSABLE:** 1303-1101 - Despacho de la Dirección General  
**FIN:** F - Contribuir a brindar una educación media superior de calidad relevante y pertinente centrada en el mejoramiento del desempeño escolar del estudiante mediante el establecimiento de prácticas pedagógicas y habilidades socioemocionales que desarrollen la obtención de competencias para la vida y el trabajo, en los estudiantes de educación media superior haciendo énfasis en aquellos problemas de aprendizaje y en riesgo de abandono escolar.

IDENTIFICACIÓN DEL INDICADOR	
<b>Indicador</b>	11O2IO2 - Tasa de variación de los alumnos de tercer grado de media superior, en el nivel de logro I en matemáticas de la prueba PLANEA.

VARIABLES			
<b>Otro</b>	Tasa de variación de los alumnos de tercer grado de media superior, en el nivel de logro I en matemáticas de la prueba PLANEA.	<b>Unidad de Medida</b>	1822 - Porcentaje (General)

METAS										
Linea Base	Año Meta	Meta Programada en el Año	Comportamiento del Indicador hacia la Meta	Tipo de Método	Semafización					
					Verde		Amarillo		Rojo	
<b>Año:</b>										
<b>Valor:</b>	2019	-3.200	DESCENDENTE	OTRO	-3.100	-3.200	-3.000	-3.090	-2.900	-2.990

Variable	Calendario Programado												
	Enero	Febrero	Marzo	Abril	Mayo	Junio	Julio	Agosto	Septiembre	Octubre	Noviembre	Diciembre	Total
Otro	0.000	0.000	0.000	0.000	0.000	0.000	0.000	0.000	0.000	0.000	0.000	-3.200	-3.200

Variable	Calendario Ejecutado												
	Enero	Febrero	Marzo	Abril	Mayo	Junio	Julio	Agosto	Septiembre	Octubre	Noviembre	Diciembre	Total
Otro	0.000	0.000	0.000	0.000	0.000	0.000	0.000	0.000	0.000	0.000	0.000	0.000	0.000

M.A. WILLIAM H. BRICEÑO GUZMÁN  
 DIRECTOR GENERAL

Elaboró

M.A. WILLIAM H. BRICEÑO GUZMÁN  
 DIRECTOR GENERAL

Revisó

M.A. WILLIAM H. BRICEÑO GUZMÁN  
 DIRECTOR GENERAL

Autorizó





**GOBIERNO DEL ESTADO DE QUINTANA ROO**  
**FORMATO EVALUATORIO PROGRAMÁTICO DEL SIPPRES FESIPPRES-01**  
**INDICADORES**

TRIMESTRE			
1	2	3	4

FECHA
08/10/2018

AVANCES PROGRAMÁTICOS											
Trimestral						Acumulado					
Programado		Ejecutado		Variación		Programado		Ejecutado		Variación	
abs	%	abs	%	abs	%	abs	%	abs	%	abs	%
0.000	0.000	0.000	0.000	0.000	0.000	0.000	0.000	0.000	0.000	0.000	0.000

RESULTADOS		
Valor de la Semaforización	Color del Semáforo	Observaciones
0.000	SIN META	

*[Signature]*  
M.A. WILLIAM H. BRICEÑO GUZMÁN  
DIRECTOR GENERAL.  
**Elaboró**

*[Signature]*  
M.A. WILLIAM H. BRICEÑO GUZMÁN  
DIRECTOR GENERAL.  
**Revisó**

*[Signature]*  
M.A. WILLIAM H. BRICEÑO GUZMÁN  
DIRECTOR GENERAL.  
**Autorizó**





**GOBIERNO DEL ESTADO DE QUINTANA ROO**  
**FORMATO EVALUATORIO PROGRAMÁTICO DEL SIPPRES FESIPPRE-01**  
**INDICADORES**

TRIMESTRE			
1	2	3	4

FECHA
08/10/2018

**INSTITUCIÓN:** 2112103303 - Centro de Estudios de Bachillerato Técnico "Eva Sámano de López Mateos"  
**PROGRAMA PRESUPUESTARIO:** E002 - Impartición de Educación Media Superior  
**UNIDAD RESPONSABLE:** 1303-1101 - Despacho de la Dirección General  
**PROPÓSITO:** F.P - Los estudiantes del Centro de Estudios de Bachillerato Técnico mejoran su desempeño a través de un aprendizaje de calidad.

IDENTIFICACIÓN DEL INDICADOR	
Indicador	3701101 - Porcentaje de alumnos de 3er Grado de la Institución, que obtienen al menos el nivel de logro II en lenguaje y comunicación de la prueba PLANEA

VARIABLES			
Numerador	Número de alumnos del último grado de la Institución en el nivel de logro II en lenguaje y comunicación de la prueba PLANEA en el año t	Unidad de Medida del Numerador	127 - Alumno Acreditado (Educativo)
Denominador	Número total de alumnos del último grado de la Institución evaluados en lenguaje y comunicación de la prueba PLANEA en el año t	Unidad de Medida del Denominador	132 - Alumno Evaluado (Educativo)

METAS										
Linea Base	Año Meta	Meta Programada en el Año	Comportamiento del Indicador hacia la Meta	Tipo de Método	Semaforización					
					Verde		Amarillo		Rojo	
Año:					35.000	50.000	25.000	34.990	10.000	24.990
Valor:	2018	35.300	ASCENDENTE	PORCENTAJE						

Variable	Calendario Programado												
	Enero	Febrero	Marzo	Abril	Mayo	Junio	Julio	Agosto	Septiembre	Octubre	Noviembre	Diciembre	Total
Numerador	0.000	0.000	0.000	80.000	0.000	0.000	0.000	0.000	0.000	0.000	0.000	0.000	80.000
Denominador	1.000	1.000	1.000	226.000	1.000	1.000	1.000	1.000	1.000	1.000	1.000	1.000	226.000

M.A. WILLIAM H. BRICEÑO GUZMÁN  
 DIRECTOR GENERAL  
 Elaboró

M.A. WILLIAM H. BRICEÑO GUZMÁN  
 DIRECTOR GENERAL.  
 Revisó

M.A. WILLIAM H. BRICEÑO GUZMÁN  
 DIRECTOR GENERAL.  
 Autorizó





**GOBIERNO DEL ESTADO DE QUINTANA ROO**  
**FORMATO EVALUATORIO PROGRAMÁTICO DEL SIPPRES FESIPPRES-01**  
**INDICADORES**

TRIMESTRE			
1	2	3	4

FECHA
08/10/2018

Variable	Calendario Ejecutado												
	Enero	Febrero	Marzo	Abril	Mayo	Junio	Julio	Agosto	Septiembre	Octubre	Noviembre	Diciembre	Total
Numerador	0.000	0.000	0.000	0.000	0.000	0.000	0.000	0.000	0.000	0.000	0.000	0.000	0.000
Denominador	1.000	1.000	1.000	1.000	226.000	1.000	1.000	1.000	1.000	1.000	1.000	1.000	0.000

AVANCES PROGRAMÁTICOS											
Trimestral						Acumulado					
Programado		Ejecutado		Variación		Programado		Ejecutado		Variación	
abs	%	abs	%	abs	%	abs	%	abs	%	abs	%
0.000	0.000	0.000	0.000	0.000	0.000	0.000	0.000	0.000	0.000	0.000	0.000

RESULTADOS		
Valor de la Semaforización	Color del Semáforo	Observaciones
0.000	SIN META	

M.A. WILLIAM H. BRICENO GUZMÁN  
 DIRECTOR GENERAL.  
 Elaboró

M.A. WILLIAM H. BRICENO GUZMÁN  
 DIRECTOR GENERAL.  
 Revisó

M.A. WILLIAM H. BRICENO GUZMÁN  
 DIRECTOR GENERAL.  
 Autorizó





**GOBIERNO DEL ESTADO DE QUINTANA ROO**  
**FORMATO EVALUATORIO PROGRAMÁTICO DEL SIPPRES FESIPPRES-01**

**INDICADORES**

TRIMESTRE			
1	2	3	4

FECHA
08/10/2018

**INSTITUCIÓN:** 2112103303 - Centro de Estudios de Bachillerato Técnico "Eva Sámano de López Mateos"  
**PROGRAMA PRESUPUESTARIO:** E002 - Impartición de Educación Media Superior  
**UNIDAD RESPONSABLE:** 1303-1101 - Despacho de la Dirección General  
**PROPÓSITO:** F.P - Los estudiantes del Centro de Estudios de Bachillerato Técnico mejoran su desempeño a través de un aprendizaje de calidad.

IDENTIFICACIÓN DEL INDICADOR	
<b>Indicador</b>	37O1I02 - Porcentaje de alumnos de 3er Grado de la Institución, que obtienen al menos el nivel de logro II en matemáticas de la prueba PLANEA

VARIABLES			
<b>Numerador</b>	Número de alumnos del último grado de la Institución en el nivel de logro II en matemáticas de la prueba PLANEA en el año t	<b>Unidad de Medida del Numerador</b>	127 - Alumno Acreditado (Educativo)
<b>Denominador</b>	Número total de alumnos del último grado de la Institución evaluados en matemáticas de la prueba PLANEA en el año t	<b>Unidad de Medida del Denominador</b>	132 - Alumno Evaluado (Educativo)

METAS										
Linea Base	Año Meta	Meta Programada en el Año	Comportamiento del Indicador hacia la Meta	Tipo de Método	Semaforización					
					Verde		Amarillo		Rojo	
<b>Año:</b>					13.000	20.000	10.000	12.990	5.000	9.990
<b>Valor:</b>	2018	14.000	ASCENDENTE	PORCENTAJE						

Variable	Calendario Programado												
	Enero	Febrero	Marzo	Abril	Mayo	Junio	Julio	Agosto	Septiembre	Octubre	Noviembre	Diciembre	Total
Numerador	0.000	0.000	0.000	32.000	0.000	0.000	0.000	0.000	0.000	0.000	0.000	0.000	32.000
Denominador	1.000	1.000	1.000	226.000	1.000	1.000	1.000	1.000	1.000	1.000	1.000	1.000	226.000

Variable	Calendario Ejecutado												
	Enero	Febrero	Marzo	Abril	Mayo	Junio	Julio	Agosto	Septiembre	Octubre	Noviembre	Diciembre	Total
Numerador	0.000	0.000	0.000	0.000	0.000	0.000	0.000	0.000	0.000	0.000	0.000	0.000	0.000

M.A. WILLIAM H. BRICEÑO GUZMÁN  
 DIRECTOR GENERAL


M.A. WILLIAM H. BRICEÑO GUZMÁN  
 DIRECTOR GENERAL

M.A. WILLIAM H. BRICEÑO GUZMÁN  
 DIRECTOR GENERAL

Elaboró

Revisó

Autorizó





**GOBIERNO DEL ESTADO DE QUINTANA ROO**  
**FORMATO EVALUATORIO PROGRAMÁTICO DEL SIPPRES FESIPPRES-01**  
**INDICADORES**

TRIMESTRE			
1	2	3	4

FECHA
08/10/2018

Variable	Calendario Ejecutado												
	Enero	Febrero	Marzo	Abril	Mayo	Junio	Julio	Agosto	Septiembre	Octubre	Noviembre	Diciembre	Total
Denominador	1.000	1.000	1.000	226.000	1.000	1.000	1.000	1.000	1.000	1.000	1.000	1.000	0.000

AVANCES PROGRAMÁTICOS											
Trimestral						Acumulado					
Programado		Ejecutado		Variación		Programado		Ejecutado		Variación	
abs	%	abs	%	abs	%	abs	%	abs	%	abs	%
0.000	0.000	0.000	0.000	0.000	0.000	0.000	0.000	0.000	0.000	0.000	0.000

RESULTADOS		
Valor de la Semaforización	Color del Semáforo	Observaciones
0.000	SIN META	

*[Signature]*  
 M.A. WILLIAM H. BRICEÑO GUZMÁN  
 DIRECTOR GENERAL.  
 Elaboro

*[Signature]*  
 M.A. WILLIAM H. BRICEÑO GUZMÁN  
 DIRECTOR GENERAL.  
 Revisó

*[Signature]*  
 M.A. WILLIAM H. BRICEÑO GUZMÁN  
 DIRECTOR GENERAL.  
 Autorizó







**GOBIERNO DEL ESTADO DE QUINTANA ROO**  
**FORMATO EVALUATORIO PROGRAMÁTICO DEL SIPPRES FESIPPRES-01**

**INDICADORES**

TRIMESTRE			
1	2	3	4

FECHA
08/10/2018

**INSTITUCIÓN:** 2112103303 - Centro de Estudios de Bachillerato Técnico "Eva Sámano de López Mateos"  
**PROGRAMA PRESUPUESTARIO:** E002 - Impartición de Educación Media Superior  
**UNIDAD RESPONSABLE:** 1303-1402 - Dirección Plantel Eva Sámano  
**COMPONENTE:** F.P.C01 - Actividades académicas, cívicas, deportivas, artísticas y culturales desarrolladas.

IDENTIFICACIÓN DEL INDICADOR	
<b>Indicador</b>	C01 - Porcentaje de alumnos que participan en Actividades académicas, cívicas, deportivas, artísticas y culturales.

VARIABLES			
<b>Numerador</b>	Número de alumnos participantes	<b>Unidad de Medida del Numerador</b>	135 - Alumno Participante (Educativo)
<b>Denominador</b>	Total de Alumnos Inscritos	<b>Unidad de Medida del Denominador</b>	133 - Alumno Inscrito (Educativo)

METAS											
Línea Base		Año Meta	Meta Programada en el Año	Comportamiento del Indicador hacia la Meta	Tipo de Método	Semafización					
Año:	2017					Verde		Amarillo		Rojo	
<b>Valor:</b>	0.000	2018	90.000	ASCENDENTE	PORCENTAJE	80.000	100.000	70.000	79.990	60.000	69.990

Variable	Calendario Programado												
	Enero	Febrero	Marzo	Abril	Mayo	Junio	Julio	Agosto	Septiembre	Octubre	Noviembre	Diciembre	Total
Numerador	0.000	0.000	198.000	0.000	0.000	198.000	0.000	0.000	198.000	0.000	0.000	198.000	792.000
Denominador	1.000	1.000	220.000	1.000	1.000	220.000	1.000	1.000	220.000	1.000	1.000	220.000	880.000

Variable	Calendario Ejecutado												
	Enero	Febrero	Marzo	Abril	Mayo	Junio	Julio	Agosto	Septiembre	Octubre	Noviembre	Diciembre	Total
Numerador	0.000	0.000	492.000	0.000	0.000	355.000	0.000	0.000	308.000	0.000	0.000	0.000	1,155.000

M.V.Z. GABRIEL BLANCO AGUILAR  
 DIRECTOR DEL PLANTEL EVA SÁMANO

M.V.Z. GABRIEL BLANCO AGUILAR  
 DIRECTOR DEL PLANTEL EVA SÁMANO

M.V.Z. GABRIEL BLANCO AGUILAR  
 DIRECTOR DEL PLANTEL EVA SÁMANO

**Elaboró**

**Revisó**

**Autorizó**



INDICADORES

TRIMESTRE			
1	2	3	4

FECHA
08/10/2018

Variable	Calendario Ejecutado												
	Enero	Febrero	Marzo	Abril	Mayo	Junio	Julio	Agosto	Septiembre	Octubre	Noviembre	Diciembre	Total
Denominador	1.000	1.000	220.000	1.000	1.000	220.000	1.000	1.000	220.000	1.000	1.000	1.000	660.000

AVANCES PROGRAMÁTICOS											
Trimestral						Acumulado					
Programado		Ejecutado		Variación		Programado		Ejecutado		Variación	
abs	%	abs	%	abs	%	abs	%	abs	%	abs	%
22.500	25.000	35.000	38.889	12.500	55.556	67.500	75.000	131.250	145.833	63.750	94.444

RESULTADOS		
Valor de la Semaforización	Color del Semáforo	Observaciones
140.000	VERDE	En este periodo se incrementó la participación de los alumnos en las actividades deportivas.

M.V.Z. GABRIEL BLANCO AGUILAR  
DIRECTOR DEL PLANTEL EVA SÁMANO


Elaboró

M.V.Z. GABRIEL BLANCO AGUILAR  
DIRECTOR DEL PLANTEL EVA SÁMANO

Revisó

M.V.Z. GABRIEL BLANCO AGUILAR  
DIRECTOR DEL PLANTEL EVA SÁMANO

Autorizó





REPORTE DE ALUMNOS QUE PARTICIPAN EN ACTIVIDADES ACADÉMICAS, CÍVICAS, DEPORTIVAS, ARTÍSTICAS Y CULTURALES (JULIO-SEPTIEMBRE 2018)

CARRERA TURISMO ALTERNATIVO					ACTIVIDAD 1 18 DE SEPTIEMBRE DESFILE CIVICO CONMEMORATIVO DE LA INDEPENDENCIA					ACTIVIDAD 2					ACTIVIDAD 3					ACTIVIDAD 4					ACTIVIDAD 5					ACTIVIDAD 6				
Turno VESPERTINO					PARTICIPACION					PARTICIPACION					PARTICIPACION					PARTICIPACION					PARTICIPACION					PARTICIPACION				
Semestre	1*	3*	5*	Total	1*	3*	5*		1*	3*	5*		1*	3*	5*		1*	3*	5*		1*	3*	5*		1*	3*	5*							
Hombre	18			18	SI																													
Mujer	20			20																														
Total	38	0	0	38																														
CARRERA INFORMATICA					ACTIVIDAD 1					ACTIVIDAD 2					ACTIVIDAD 3					ACTIVIDAD 4					ACTIVIDAD 5					ACTIVIDAD 6				
Turno VESPERTINO					PARTICIPACION					PARTICIPACION					PARTICIPACION					PARTICIPACION					PARTICIPACION					PARTICIPACION				
Hombre	19			19	SI																													
Mujer	10			10																														
Total	29	0	0	29																														
CARRERA MERCADOTECHIA					ACTIVIDAD 1					ACTIVIDAD 2					ACTIVIDAD 3					ACTIVIDAD 4					ACTIVIDAD 5					ACTIVIDAD 6				
Turno VESPERTINO					PARTICIPACION					PARTICIPACION					PARTICIPACION					PARTICIPACION					PARTICIPACION					PARTICIPACION				
Hombre	10			10	SI																													
Mujer	8			8																														
Total	18	0	0	18																														
CARRERA MERCADOTECHIA					ACTIVIDAD 2					ACTIVIDAD 2					ACTIVIDAD 3					ACTIVIDAD 4					ACTIVIDAD 5					ACTIVIDAD 6				
Turno MATUTINO					PARTICIPACION					PARTICIPACION					PARTICIPACION					PARTICIPACION					PARTICIPACION					PARTICIPACION				
Hombre	14			14	SI																													
Mujer	20			20																														
Total	34	0	0	34																														
CARRERA RECREACION					ACTIVIDAD 1					ACTIVIDAD 2					ACTIVIDAD 3					ACTIVIDAD 4					ACTIVIDAD 5					ACTIVIDAD 6				
Turno VESPERTINO					PARTICIPACION					PARTICIPACION					PARTICIPACION					PARTICIPACION					PARTICIPACION					PARTICIPACION				
Hombre	19			19	SI																													
Mujer	12			12																														
Total	31	0	0	31																														
CARRERA DEPORTES					ACTIVIDAD 1					ACTIVIDAD 3					ACTIVIDAD 2					ACTIVIDAD 4					ACTIVIDAD 4					ACTIVIDAD 4				
Turno VESPERTINO					PARTICIPACION					PARTICIPACION					PARTICIPACION					PARTICIPACION					PARTICIPACION					PARTICIPACION				
Hombre	10			10	SI																													
Mujer	4			4																														
Total	14	0	0	14																														
CARRERA TURISMO ALTERNATIVO					ACTIVIDAD 1					ACTIVIDAD 2					ACTIVIDAD 3					ACTIVIDAD 4					ACTIVIDAD 5					ACTIVIDAD 6				
Turno MATUTINO					PARTICIPACION					PARTICIPACION					PARTICIPACION					PARTICIPACION					PARTICIPACION					PARTICIPACION				
Hombre	15			15	SI																													
Mujer	8			8																														
Total	23	0	0	23																														
CARRERA INFORMATICA					ACTIVIDAD 1					ACTIVIDAD 2					ACTIVIDAD 3					ACTIVIDAD 4					ACTIVIDAD 5					ACTIVIDAD 6				
Turno MATUTINO					PARTICIPACION					PARTICIPACION					PARTICIPACION					PARTICIPACION					PARTICIPACION					PARTICIPACION				
Hombre	26			26	SI																													
Mujer	13			13																														
Total	39	0	0	39																														
CARRERA DEPORTES					ACTIVIDAD 1					ACTIVIDAD 3					ACTIVIDAD 2					ACTIVIDAD 4					ACTIVIDAD 4					ACTIVIDAD 4				
Turno MATUTINO					PARTICIPACION					PARTICIPACION					PARTICIPACION					PARTICIPACION					PARTICIPACION					PARTICIPACION				
Hombre	32			32	SI																													
Mujer	9			9																														
Total	41	0	0	41																														
CARRERA RECREACION					ACTIVIDAD 1					ACTIVIDAD 2					ACTIVIDAD 3					ACTIVIDAD 4					ACTIVIDAD 5					ACTIVIDAD 6				
Turno MATUTINO					PARTICIPACION					PARTICIPACION					PARTICIPACION					PARTICIPACION					PARTICIPACION					PARTICIPACION				
Hombre	7			7	SI																													
Mujer	34			34																														
Total	41	0	0	41																														
GRAN TOTAL					ACTIVIDAD 1					ACTIVIDAD 2					ACTIVIDAD 3					ACTIVIDAD 4					ACTIVIDAD 5					ACTIVIDAD 6				
Turno MATUTINO Y VESPERTINO					PARTICIPACION					PARTICIPACION					PARTICIPACION					PARTICIPACION					PARTICIPACION					PARTICIPACION				
Hombre	170	0	0	170	SI																													
Mujer	138	0	0	138																														
Total	308	0	0	308																														

*Irani Diaz Velazco*  
ATENTAMENTE

MTRA. IRANI CORAZU DÍAZ VELASCO  
DIRECTORA ACADÉMICA



**GOBIERNO DEL ESTADO DE QUINTANA ROO**  
**FORMATO EVALUATORIO PROGRAMÁTICO DEL SIPPRES FESIPPRES-01**  
**INDICADORES**

TRIMESTRE			
1	2	3	4

FECHA
08/10/2018

**INSTITUCIÓN:** 2112103303 - Centro de Estudios de Bachillerato Técnico "Eva Sámano de López Mateos"  
**PROGRAMA PRESUPUESTARIO:** E002 - Impartición de Educación Media Superior  
**UNIDAD RESPONSABLE:** 1303-1402 - Dirección Plantel Eva Sámano  
**ACTIVIDAD:** F.P.C01.A01 - Implementación de una estrategia de intervención didáctica para elevar el desempeño académico de los estudiantes.

IDENTIFICACIÓN DEL INDICADOR	
<b>Indicador</b>	C01A01 - Porcentaje de alumnos aprobados en Unidades Didácticas.

VARIABLES			
<b>Numerador</b>	Total de Alumnos aprobados	<b>Unidad de Medida del Numerador</b>	512 - Alumno Aprobado (Educativo)
<b>Denominador</b>	Total de Alumnos evaluados	<b>Unidad de Medida del Denominador</b>	132 - Alumno Evaluado (Educativo)

METAS											
Linea Base		Año Meta	Meta Programada en el Año	Comportamiento del Indicador hacia la Meta	Tipo de Método	Semaforización					
Año:	2017					Verde	Amarillo		Rojo		
<b>Valor:</b>	86.200	2018	88.000	ASCENDENTE	PORCENTAJE	88.000	100.000	60.000	79.990	10.000	59.990

Variable	Calendario Programado												
	Enero	Febrero	Marzo	Abril	Mayo	Junio	Julio	Agosto	Septiembre	Octubre	Noviembre	Diciembre	Total
Numerador	0.000	0.000	0.000	0.000	0.000	0.000	0.000	0.000	775.000	0.000	0.000	0.000	775.000
Denominador	1.000	1.000	1.000	1.000	1.000	1.000	1.000	1.000	880.000	1.000	1.000	1.000	880.000

Variable	Calendario Ejecutado												
	Enero	Febrero	Marzo	Abril	Mayo	Junio	Julio	Agosto	Septiembre	Octubre	Noviembre	Diciembre	Total
Numerador	0.000	0.000	0.000	0.000	0.000	0.000	0.000	0.000	540.000	0.000	0.000	0.000	540.000

M.V.Z. GABRIEL BLANCO AGUILAR  
 DIRECTOR DEL PLANTEL EVA SÁMANO

M.V.Z. GABRIEL BLANCO AGUILAR  
 DIRECTOR DEL PLANTEL EVA SÁMANO

M.V.Z. GABRIEL BLANCO AGUILAR  
 DIRECTOR DEL PLANTEL EVA SÁMANO

**Elaboró**

**Revisó**

**Autorizó**



INDICADORES

TRIMESTRE			
1	2	3	4

FECHA
08/10/2018

Variable	Calendario Ejecutado												
	Enero	Febrero	Marzo	Abril	Mayo	Junio	Julio	Agosto	Septiembre	Octubre	Noviembre	Diciembre	Total
Denominador	1.000	1.000	1.000	1.000	1.000	1.000	1.000	1.000	880.000	1.000	1.000	1.000	880.000

AVANCES PROGRAMÁTICOS											
Trimestral						Acumulado					
Programado		Ejecutado		Variación		Programado		Ejecutado		Variación	
abs	%	abs	%	abs	%	abs	%	abs	%	abs	%
88.068	100.000	61.364	69.678	-26.705	-30.323	88.068	100.000	61.364	69.678	-26.705	-30.323

RESULTADOS		
Valor de la Semaforización	Color del Semáforo	Observaciones
61.364	AMARILLO	No se alcanzó la meta debido a que faltan más acciones que encaminen a los alumnos a obtener mejores calificaciones de aprovechamiento

M.V.Z. GABRIEL BLANCO AGUILAR  
 DIRECTOR DEL PLANTEL EVA SÁMANO


Elaboró

M.V.Z. GABRIEL BLANCO AGUILAR  
 DIRECTOR DEL PLANTEL EVA SÁMANO

Revisó

M.V.Z. GABRIEL BLANCO AGUILAR  
 DIRECTOR DEL PLANTEL EVA SÁMANO

Autorizó



**6 DE ALUMNOS APROBADOS EN UNIDADES DIDÁCTICAS**

DEPORTES	APROBADOS	REPROBADOS	TOTAL
1º	22	18	40
3º	31	38	69
5º	41	9	50
<b>MERCADOTECNIA</b>			
1º	21	15	36
3º	11	7	18
5º	21	2	23
<b>INFORMÁTICA</b>			
1º	38	38	76
3º	50	22	72
5º	55	28	83
<b>TURISMO ALTERNATIVO</b>			
1º	34	38	72
3º	38	26	64
5º	31	10	41
<b>RECREACIÓN</b>			
1º	52	28	80
3º	52	24	76
5º	43	34	77
<b>Total</b>	<b>540</b>	<b>337</b>	<b>877</b>

promedio 61.57

**TOTAL APROBADOS** 540  
**TOTAL REPROBADOS** 337  
**PORCENTAJE DE APROB.** 61.57

**% ALUMNOS APROBADOS EN U.A.**



ATENTAMENTE:

  
 MTRA. IRANI CORAZÚ DÍAZ VELASCO  
 DIRECTORA ACADÉMICA.



**GOBIERNO DEL ESTADO DE QUINTANA ROO**  
**FORMATO EVALUATORIO PROGRAMÁTICO DEL SIPPRES FESIPPRES-01**

**INDICADORES**

TRIMESTRE			
1	2	3	4

FECHA
08/10/2018

**INSTITUCIÓN:** 2112103303 - Centro de Estudios de Bachillerato Técnico "Eva Sámano de López Mateos"  
**PROGRAMA PRESUPUESTARIO:** E002 - Impartición de Educación Media Superior  
**UNIDAD RESPONSABLE:** 1303-1402 - Dirección Plantel Eva Sámano  
**ACTIVIDAD:** F.P.C01.A02 - Formación de las habilidades socio-emocionales, recreativas y de prevención de adicciones en los estudiantes y docentes.

IDENTIFICACIÓN DEL INDICADOR	
<b>Indicador</b>	C01A02 - Porcentaje de Participantes formados

VARIABLES			
<b>Numerador</b>	Total de Alumnos participantes + total de docentes participantes	<b>Unidad de Medida del Numerador</b>	309 - Persona Participante (Educativo)
<b>Denominador</b>	Total de Alumnos Inscritos + Total de Docentes	<b>Unidad de Medida del Denominador</b>	309 - Persona Participante (Educativo)

METAS											
Línea Base		Año Meta	Meta Programada	Comportamiento del Indicador hacia la Meta	Tipo de Método	Semafización					
Año:	2017	2018	en el Año			Verde	Amarillo	Rojo			
<b>Valor:</b>	0.000	2018	90.000	ASCENDENTE	PORCENTAJE	80.000	100.000	70.000	79.990	60.000	69.990

Variable	Calendario Programado												
	Enero	Febrero	Marzo	Abril	Mayo	Junio	Julio	Agosto	Septiembre	Octubre	Noviembre	Diciembre	Total
Numerador	0.000	0.000	198.000	0.000	0.000	198.000	0.000	0.000	198.000	0.000	0.000	198.000	792.000
Denominador	1.000	1.000	220.000	1.000	1.000	220.000	1.000	1.000	220.000	1.000	1.000	220.000	880.000

Variable	Calendario Ejecutado												
	Enero	Febrero	Marzo	Abril	Mayo	Junio	Julio	Agosto	Septiembre	Octubre	Noviembre	Diciembre	Total
Numerador	0.000	0.000	511.000	0.000	0.000	480.000	0.000	0.000	275.000	0.000	0.000	0.000	1,266.000

M.V.Z. GABRIEL BLANCO AGUILAR  
 DIRECTOR DEL PLANTEL EVA SÁMANO


M.V.Z. GABRIEL BLANCO AGUILAR  
 DIRECTOR DEL PLANTEL EVA SÁMANO

M.V.Z. GABRIEL BLANCO AGUILAR  
 DIRECTOR DEL PLANTEL EVA SÁMANO

**Elaboró**

**Revisó**

**Autorizó**



INDICADORES

TRIMESTRE			
1	2	3	4

FECHA
08/10/2018

Variable	Calendario Ejecutado												
	Enero	Febrero	Marzo	Abril	Mayo	Junio	Julio	Agosto	Septiembre	Octubre	Noviembre	Diciembre	Total
Denominador	1.000	1.000	1.000	1.000	1.000	220.000	1.000	1.000	220.000	1.000	1.000	1.000	441.000

AVANCES PROGRAMÁTICOS											
Trimestral						Acumulado					
Programado		Ejecutado		Variación		Programado		Ejecutado		Variación	
abs	%	abs	%	abs	%	abs	%	abs	%	abs	%
22.500	25.000	31.250	34.722	8.750	38.889	67.500	75.000	143.864	159.848	76.364	113.131

RESULTADOS		
Valor de la Semaforización	Color del Semáforo	Observaciones
125.000	VERDE	Los alumnos participaron en temas de Prevención de adicciones y Salud.

M.V.Z. GABRIEL BLANCO AGUILAR  
 DIRECTOR DEL PLANTEL EVA SÁMANO

Elaboró

M.V.Z. GABRIEL BLANCO AGUILAR  
 DIRECTOR DEL PLANTEL EVA SÁMANO

Revisó

M.V.Z. GABRIEL BLANCO AGUILAR  
 DIRECTOR DEL PLANTEL EVA SÁMANO

Autorizó







**REPORTE DE ALUMNOS QUE PARTICIPAN EN ACTIVIDADES DE REFORZAMIENTO DE HABILIDADES SOCIOEMOCIONALES Y PERIODO: JULIO-SEPTIEMBRE 2018.**

Carrera	DEPORTES			
	MATUTINO			
Semestre	1°	3°	5°	TOTAL
Hombre	32	31	36	99
Mujer	9	12	15	36
<b>Total</b>	<b>41</b>	<b>43</b>	<b>51</b>	<b>135</b>

Carrera	RECREACIÓN			
	MATUTINO			
Semestre	1°	3°	5°	TOTAL
Hombre		8		8
Mujer		36		36
<b>Total</b>		<b>44</b>		<b>44</b>

Carrera	INFORMÁTICA			
	MATUTINO			
Semestre	1°	3°	5°	TOTAL
Hombre			16	16
Mujer			12	12
<b>Total</b>			<b>28</b>	<b>28</b>

Carrera	INFORMÁTICA			
	VESPERTINO			
Semestre	1°	3°	5°	TOTAL
Hombre		14	7	21
Mujer		9	20	29
<b>Total</b>		<b>23</b>	<b>27</b>	<b>50</b>

Carrera	MERCADOTECNIA			
	VESPERTINO			
Semestre	1°	3°	5°	TOTAL
Hombre			10	10
Mujer			8	8
<b>Total</b>			<b>18</b>	<b>18</b>

Carrera	Turno	Semestre	1°	3°	5°	TOTAL

Carrera	Turno	Semestre	1°	3°	5°	TOTAL

Carrera	Turno	Semestre	1°	3°	5°	TOTAL

Carrera	Turno	Semestre	1°	3°	5°	TOTAL

GRAN TOTAL					
Turno	MATUTINO Y VESPERTINO				
Semestre	1°	3°	5°	Total	
Hombre	32	53	69	154	
Mujer	9	57	55	121	
<b>Total</b>	<b>41</b>	<b>110</b>	<b>124</b>	<b>275</b>	

ACTIVIDAD 1
24-ago-18
PARTICIPACIÓN
1°
3°
5°
SI

ACTIVIDAD 2
27-ago-18
PARTICIPACIÓN
1°
3°
5°
SI

ACTIVIDAD 3
30-ago-18
PARTICIPACIÓN
1°
3°
5°
SI

ACTIVIDAD 4
27-sep-18
PARTICIPACIÓN
1°
3°
5°

ACTIVIDAD 1
PARTICIPACIÓN
1°
3°
5°

ACTIVIDAD 2
PARTICIPACIÓN
1°
3°
5°
SI

ACTIVIDAD 3
PARTICIPACIÓN
1°
3°
5°

ACTIVIDAD 4
PARTICIPACIÓN
1°
3°
5°

ACTIVIDAD 2
PARTICIPACIÓN
1°
3°
5°
SI

ACTIVIDAD 2
PARTICIPACIÓN
1°
3°
5°

ACTIVIDAD 3
PARTICIPACIÓN
1°
3°
5°
SI

ACTIVIDAD 4
PARTICIPACIÓN
1°
3°
5°

ACTIVIDAD 1
PARTICIPACIÓN
1°
3°
5°

ACTIVIDAD 2
PARTICIPACIÓN
1°
3°
5°

ACTIVIDAD 3
PARTICIPACIÓN
1°
3°
5°

ACTIVIDAD 4
PARTICIPACIÓN
1°
3°
5°
SI
SI

ACTIVIDAD 1
PARTICIPACIÓN
1°
3°
5°

ACTIVIDAD 2
PARTICIPACIÓN
1°
3°
5°

ACTIVIDAD 3
PARTICIPACIÓN
1°
3°
5°

ACTIVIDAD 4
PARTICIPACIÓN
1°
3°
5°
SI

ACTIVIDAD 1
PARTICIPACIÓN
1°
3°
5°

ACTIVIDAD 2
PARTICIPACIÓN
1°
3°
5°

ACTIVIDAD 3
PARTICIPACIÓN
1°
3°
5°

ACTIVIDAD 4
PARTICIPACIÓN
1°
3°
5°

ACTIVIDAD 1
PARTICIPACIÓN
1°
3°
5°

ACTIVIDAD 2
PARTICIPACIÓN
1°
3°
5°

ACTIVIDAD 3
PARTICIPACIÓN
1°
3°
5°

ACTIVIDAD 4
PARTICIPACIÓN
1°
3°
5°

ACTIVIDAD 1
PARTICIPACIÓN
1°
3°
5°

ACTIVIDAD 2
PARTICIPACIÓN
1°
3°
5°

ACTIVIDAD 3
PARTICIPACIÓN
1°
3°
5°

ACTIVIDAD 4
PARTICIPACIÓN
1°
3°
5°

ACTIVIDAD 1
PARTICIPACIÓN
1°
3°
5°

ACTIVIDAD 2
PARTICIPACIÓN
1°
3°
5°

ACTIVIDAD 3
PARTICIPACIÓN
1°
3°
5°

ACTIVIDAD 4
PARTICIPACIÓN
1°
3°
5°

*Irani Diaz Velasco*  
ATENTAMENTE

MTRA. IRANI CORAZU DÍAZ VELASCO  
DIRECTORA ACADÉMICA



**GOBIERNO DEL ESTADO DE QUINTANA ROO**  
**FORMATO EVALUATORIO PROGRAMÁTICO DEL SIPPRES FESIPPRES-02**  
**BENEFICIARIOS**

TRIMESTRE			
1	2	3	4

FECHA
08/10/2018

**INSTITUCIÓN:** 2112103303 - Centro de Estudios de Bachillerato Técnico "Eva Sámano de López Mateos"  
**PROGRAMA PRESUPUESTARIO:** E002 - Impartición de Educación Media Superior  
**UNIDAD RESPONSABLE:** 1303-1402 - Dirección Plantel Eva Sámano  
**COMPONENTE:** F.P.C01 - Actividades académicas, cívicas, deportivas, artísticas y culturales desarrolladas.  
**POBLACIÓN OBJETIVO/ÁREA DE ENFOQUE:** Alumnos de Educación Media Superior

BENEFICIARIOS	
<b>Tipo de Beneficiarios</b>	128 - Alumno beneficiado

Beneficiarios	Calendario de Beneficiarios (Programado)												Anual Total
	Primer Trimestre			Segundo Trimestre			Tercer Trimestre			Cuarto Trimestre			
	Enero	Febrero	Marzo	Abril	Mayo	Junio	Julio	Agosto	Septiembre	Octubre	Noviembre	Diciembre	
Hombres	0	0	105	0	0	105	0	0	105	0	0	105	420
Mujeres	0	0	115	0	0	115	0	0	115	0	0	115	460
Grupos Prioritarios	0	0	0	0	0	0	0	0	0	0	0	0	0
<b>Total por Mes</b>	<b>0</b>	<b>0</b>	<b>220</b>	<b>0</b>	<b>0</b>	<b>220</b>	<b>0</b>	<b>0</b>	<b>220</b>	<b>0</b>	<b>0</b>	<b>220</b>	<b>880</b>

Beneficiarios	Calendario de Beneficiarios (Ejecutado)												Anual Total
	Primer Trimestre			Segundo Trimestre			Tercer Trimestre			Cuarto Trimestre			
	Enero	Febrero	Marzo	Abril	Mayo	Junio	Julio	Agosto	Septiembre	Octubre	Noviembre	Diciembre	
Hombres	0	0	262	0	0	176	0	0	170	0	0	0	608
Mujeres	0	0	249	0	0	179	0	0	138	0	0	0	566
Grupos Prioritarios	0	0	0	0	0	0	0	0	0	0	0	0	0
<b>Total por Mes</b>	<b>0</b>	<b>0</b>	<b>511</b>	<b>0</b>	<b>0</b>	<b>355</b>	<b>0</b>	<b>0</b>	<b>308</b>	<b>0</b>	<b>0</b>	<b>0</b>	<b>1,174</b>

M.V.Z. GABRIEL BLANCO AGUILAR  
 DIRECTOR DEL PLANTEL EVA SÁMANO

M.V.Z. GABRIEL BLANCO AGUILAR  
 DIRECTOR DEL PLANTEL EVA SÁMANO

M.V.Z. GABRIEL BLANCO AGUILAR  
 DIRECTOR DEL PLANTEL EVA SÁMANO

**Elaboró**

**Revisó**

**Autorizó**





**GOBIERNO DEL ESTADO DE QUINTANA ROO**  
**FORMATO EVALUATORIO PROGRAMÁTICO DEL SIPPRES FESIPPRES-02**  
**BENEFICIARIOS**

TRIMESTRE			
1	2	3	4

FECHA
08/10/2018

AVANCE BENEFICIARIOS							Observaciones
Beneficiarios	Trimestral			Acumulado			
	Programado	Ejecutado	Variación	Programado	Ejecutado	Variación	
Hombres	105	170	65	315	608	293	Los alumnos participaron en el Desfile por la Independencia de México
Mujeres	115	138	23	345	566	221	Los alumnos participaron en el Desfile por la Independencia de México
Prioritarios	0	0	0	0	0	0	
<b>Total</b>	<b>220</b>	<b>308</b>	<b>88</b>	<b>660</b>	<b>1,174</b>	<b>514</b>	

M.V.Z. GABRIEL BLANCO AGUILAR  
 DIRECTOR DEL PLANTEL EVA SÁMANO

**Elaboró**

M.V.Z. GABRIEL BLANCO AGUILAR  
 DIRECTOR DEL PLANTEL EVA SÁMANO

**Revisó**

M.V.Z. GABRIEL BLANCO AGUILAR  
 DIRECTOR DEL PLANTEL EVA SÁMANO

**Autorizó**



TRIMESTRE			
1	2	3	4

FECHA
08/10/2018

**INSTITUCIÓN:** 2112103303 - Centro de Estudios de Bachillerato Técnico "Eva Sámano de López Mateos"  
**PROGRAMA PRESUPUESTARIO:** E002 - Impartición de Educación Media Superior  
**UNIDAD RESPONSABLE:** 1303-3304 - Despacho de la Dirección Académica  
**COMPONENTE:** F.P.C02 - Plantel del Centro Educativo incorporado al Padrón de Buena Calidad.

IDENTIFICACIÓN DEL INDICADOR	
<b>Indicador</b>	C02 - Porcentaje de Planteles Incorporados al Padrón de Buena Calidad en el Nivel IV

VARIABLES			
<b>Numerador</b>	Plantel Incorporado	<b>Unidad de Medida del Numerador</b>	1277 - Plantel (General)
<b>Denominador</b>	Total de Planteles Existentes	<b>Unidad de Medida del Denominador</b>	1277 - Plantel (General)

METAS											
Línea Base		Año Meta	Meta Programada en el Año	Comportamiento del Indicador hacia la Meta	Tipo de Método	Semafización					
Año:	2017					Verde	Amarillo	Rojo			
<b>Valor:</b>	0.000	2018	100.000	ASCENDENTE	PORCENTAJE	80.000	100.000	70.000	79.990	60.000	69.990

Variable	Calendario Programado												
	Enero	Febrero	Marzo	Abril	Mayo	Junio	Julio	Agosto	Septiembre	Octubre	Noviembre	Diciembre	Total
Numerador	0.000	0.000	0.000	0.000	0.000	0.000	0.000	0.000	0.000	0.000	1.000	0.000	1.000
Denominador	1.000	1.000	1.000	1.000	1.000	1.000	1.000	1.000	1.000	1.000	1.000	1.000	1.000

Variable	Calendario Ejecutado												
	Enero	Febrero	Marzo	Abril	Mayo	Junio	Julio	Agosto	Septiembre	Octubre	Noviembre	Diciembre	Total
Numerador	0.000	0.000	0.000	0.000	0.000	0.000	0.000	0.000	0.000	0.000	0.000	0.000	

*Irani Diaz Velasco*  
MTRA. IRANI CORAZÚ DÍAZ VELASCO

*Irani Diaz Velasco*  
MTRA. IRANI CORAZÚ DÍAZ VELASCO

*Irani Diaz Velasco*  
MTRA. IRANI CORAZÚ DÍAZ VELASCO

DIRECTORA ACADÉMICA.


DIRECTORA ACADÉMICA.

DIRECTORA ACADÉMICA.

**Elaboró**

**Revisó**

**Autorizó**



TRIMESTRE			
1	2	3	4

FECHA
08/10/2018

Variable	Calendario Ejecutado												
	Enero	Febrero	Marzo	Abril	Mayo	Junio	Julio	Agosto	Septiembre	Octubre	Noviembre	Diciembre	Total
Denominador	0.000	0.000	0.000	0.000	0.000	0.000	0.000	0.000	0.000	0.000	0.000	0.000	

AVANCES PROGRAMÁTICOS											
Trimestral						Acumulado					
Programado		Ejecutado		Variación		Programado		Ejecutado		Variación	
abs	%	abs	%	abs	%	abs	%	abs	%	abs	%
0.000	0.000	0.000	0.000	0.000	0.000	0.000	0.000	0.000	0.000	0.000	0.000

RESULTADOS		
Valor de la Semaforización	Color del Semáforo	Observaciones
0.000	SIN META	

*Irani Díaz Velasco*  
MTRA. IRANI CORAZÚ DÍAZ VELASCO  
DIRECTORA ACADÉMICA.

*Irani Díaz Velasco*  
MTRA. IRANI CORAZÚ DÍAZ VELASCO  
DIRECTORA ACADÉMICA.

*Irani Díaz Velasco*  
MTRA. IRANI CORAZÚ DÍAZ VELASCO  
DIRECTORA ACADÉMICA.

**Elaboró**

**Revisó**

**Autorizó**



**GOBIERNO DEL ESTADO DE QUINTANA ROO**  
**FORMATO EVALUATORIO PROGRAMÁTICO DEL SIPPRES FESIPPRES-01**  
**INDICADORES**

TRIMESTRE			
1	2	3	4

FECHA
08/10/2018

**INSTITUCIÓN:** 2112103303 - Centro de Estudios de Bachillerato Técnico "Eva Sámano de López Mateos"  
**PROGRAMA PRESUPUESTARIO:** E002 - Impartición de Educación Media Superior  
**UNIDAD RESPONSABLE:** 1303-3304 - Despacho de la Dirección Académica  
**ACTIVIDAD:** F.P.C02.A01 - Impulso para capacitación en el Marco del modelo Mexicano de Formación Dual.

IDENTIFICACIÓN DEL INDICADOR	
Indicador	C02A01 - Porcentaje de Docentes de formación profesional Capacitados.

VARIABLES			
Numerador	Total de Docentes Capacitados	Unidad de Medida del Numerador	191 - Docente Capacitado (Educativo)
Denominador	Total de Docentes	Unidad de Medida del Denominador	80 - Docente (Educativo)

METAS											
Línea Base	Año Meta	Meta Programada en el Año	Comportamiento del Indicador hacia la Meta	Tipo de Método	Semafización						
					Verde	Amarillo	Rojo				
Año:	2017										
Valor:	0.000	2018	25.000	ASCENDENTE	PORCENTAJE	25.000	50.000	15.000	24.990	10.000	14.990

Variable	Calendario Programado												Total	
	Enero	Febrero	Marzo	Abril	Mayo	Junio	Julio	Agosto	Septiembre	Octubre	Noviembre	Diciembre		
Numerador	0.000	0.000	0.000	0.000	0.000	0.000	0.000	10.000	0.000	0.000	0.000	0.000	0.000	10.000
Denominador	1.000	1.000	1.000	1.000	1.000	1.000	1.000	40.000	1.000	1.000	1.000	1.000	1.000	40.000

Variable	Calendario Ejecutado												Total	
	Enero	Febrero	Marzo	Abril	Mayo	Junio	Julio	Agosto	Septiembre	Octubre	Noviembre	Diciembre		
Numerador	0.000	0.000	0.000	0.000	0.000	0.000	0.000	24.000	0.000	0.000	0.000	0.000	0.000	24.000

*Irani Díaz Velasco*  
MTRA. IRANI CORAZÚ DÍAZ VELASCO

*Irani Díaz Velasco*  
MTRA. IRANI CORAZÚ DÍAZ VELASCO

*Irani Díaz Velasco*  
MTRA. IRANI CORAZÚ DÍAZ VELASCO

DIRECTORA ACADÉMICA.

DIRECTORA ACADÉMICA.

DIRECTORA ACADÉMICA.

Elaboró

Revisó

Autorizó





**GOBIERNO DEL ESTADO DE QUINTANA ROO**  
**FORMATO EVALUATORIO PROGRAMÁTICO DEL SIPPRES FESIPPRES-01**

**INDICADORES**

TRIMESTRE			
1	2	3	4

FECHA
08/10/2018

Variable	Calendario Ejecutado												
	Enero	Febrero	Marzo	Abril	Mayo	Junio	Julio	Agosto	Septiembre	Octubre	Noviembre	Diciembre	Total
Denominador	1.000	1.000	1.000	1.000	1.000	1.000	1.000	40.000	1.000	1.000	1.000	1.000	40.000

AVANCES PROGRAMÁTICOS											
Trimestral						Acumulado					
Programado		Ejecutado		Variación		Programado		Ejecutado		Variación	
abs	%	abs	%	abs	%	abs	%	abs	%	abs	%
25.000	100.000	60.000	240.000	35.000	140.000	25.000	100.000	60.000	240.000	35.000	140.000

RESULTADOS		
Valor de la Semaforzación	Color del Semáforo	Observaciones
60.000	VERDE	Las academias de los docentes propusieron a los integrantes que participaron en el curso, rebasando la meta

*Irani Diaz Velasco*  
 MTRA. IRANI CORAZÚ DÍAZ VELASCO  
 DIRECTORA ACADÉMICA.

*Irani Diaz Velasco*  
 MTRA. IRANI CORAZÚ DÍAZ VELASCO  
 DIRECTORA ACADÉMICA.

*Irani Diaz Velasco*  
 MTRA. IRANI CORAZÚ DÍAZ VELASCO  
 DIRECTORA ACADÉMICA.

**Elaboró**

**Revisó**

**Autorizó**





CONCENTRADO DE DOCENTES Y/O FIGURAS EDUCATIVAS CAPACITADOS



INSTITUCIÓN	NÚMERO DE DOCENTES Y/O FIGURAS EDUCATIVAS CAPACITADOS			MONTÓ DE INVERSIÓN	TEMAS DE CAPACITACIÓN
	HOMBRES	MUJERES	TOTAL		
CEBT Eva Sámano de López Mateos	14	16	30	0	Taller de Elaboración de Proyectos de Inversión(4/07/2018)
CEBT Eva Sámano de López Mateos	14	16	30	0	Taller de Elaboración de Proyectos de Inversión(5/07/2018)
CEBT Eva Sámano de López Mateos	12	17	29	0	Taller de Elaboración de Proyectos de Inversión(6/07/2018)
CEBT Eva Sámano de López Mateos	9	12	21	0	Curso Taller de Diseño de Asignatura(6/08/2018)
CEBT Eva Sámano de López Mateos	9	11	20	0	Curso Taller de Diseño de Asignatura(7/08/2018)
CEBT Eva Sámano de López Mateos	9	11	20	0	Curso Taller de Diseño de Asignatura(8/08/2018)
CEBT Eva Sámano de López Mateos	9	11	20	0	Curso Taller de Diseño de Asignatura(9/08/2018)
*	76	94	170	0	

La información presentada corresponde a la fecha corte 30 de septiembre del 2018.

\* Cabe señalar que para efectos de conteo de los docentes se realizó un calculo de promedio entre la suma de los docentes que participaron en cada curso-taller entre los días de cada curso, quedando que 24 docentes en promedio participaron en cursos 11 hombres en promedio y 13 mujeres en promedio.

	Hombres	Mujeres	Total
Total de participación	76	94	170
Días de Curso	7	7	7
Promedio	11	13	24

Vo. Bo.

*Irani Diaz Velasco*  
 MTRA. IRANI CORAZÚ DÍAZ VELASCO  
 DIRECTORA ACADÉMICA



TRIMESTRE			
1	2	3	4

FECHA
08/10/2018

**INSTITUCIÓN:** 2112103303 - Centro de Estudios de Bachillerato Técnico "Eva Sámano de López Mateos"  
**PROGRAMA PRESUPUESTARIO:** E002 - Impartición de Educación Media Superior  
**UNIDAD RESPONSABLE:** 1303-3304 - Despacho de la Dirección Académica  
**ACTIVIDAD:** F.P.C02.A02 - Promoción de acciones de formación de las figuras educativas con función docente, directiva y de apoyo con enfoque inclusivo.

IDENTIFICACIÓN DEL INDICADOR	
Indicador	C02A02 - Porcentaje de Personal Capacitado.

VARIABLES			
Numerador	Total de Personal Docente y Directivo Capacitado	Unidad de Medida del Numerador	1339 - Personal Capacitado (General)
Denominador	Total de Personal Docente y Directivo	Unidad de Medida del Denominador	1270 - Personal (General)

METAS													
Linea Base	Año Meta	Meta Programada en el Año	Comportamiento del Indicador hacia la Meta	Tipo de Método	Semafización								
					Verde		Amarillo		Rojo				
Año:	2017												
Valor:	0.000	2018	75.000	ASCENDENTE	PORCENTAJE	70.000	100.000	50.000	69.990	40.000	49.990		

Variable	Calendario Programado												
	Enero	Febrero	Marzo	Abril	Mayo	Junio	Julio	Agosto	Septiembre	Octubre	Noviembre	Diciembre	Total
Numerador	0.000	0.000	10.000	0.000	0.000	10.000	0.000	0.000	5.000	0.000	0.000	5.000	30.000
Denominador	1.000	1.000	10.000	1.000	1.000	10.000	1.000	1.000	10.000	1.000	1.000	10.000	40.000

Variable	Calendario Ejecutado												
	Enero	Febrero	Marzo	Abril	Mayo	Junio	Julio	Agosto	Septiembre	Octubre	Noviembre	Diciembre	Total
Numerador	0.000	0.000	19.000	0.000	0.000	13.000	0.000	0.000	12.000	0.000	0.000	0.000	44.000

*Irani Diaz Velasco*  
MTRA. IRANI CORAZÚ DÍAZ VELASCO

*Irani Diaz Velasco*  
MTRA. IRANI CORAZÚ DÍAZ VELASCO

*Irani Diaz Velasco*  
MTRA. IRANI CORAZÚ DÍAZ VELASCO

DIRECTORA ACADÉMICA.

DIRECTORA ACADÉMICA.

DIRECTORA ACADÉMICA.

**Elaboró**

**Revisó**

**Autorizó**



GOBIERNO DEL ESTADO DE QUINTANA ROO  
FORMATO EVALUATORIO PROGRAMÁTICO DEL SIPPRES FESIPPRES-01  
INDICADORES

TRIMESTRE			
1	2	3	4

FECHA
08/10/2018

Variable	Calendario Ejecutado												
	Enero	Febrero	Marzo	Abril	Mayo	Junio	Julio	Agosto	Septiembre	Octubre	Noviembre	Diciembre	Total
Denominador	1.000	1.000	10.000	1.000	1.000	10.000	1.000	1.000	10.000	1.000	1.000	1.000	30.000

AVANCES PROGRAMÁTICOS											
Trimestral					Acumulado						
Programado		Ejecutado		Variación		Programado		Ejecutado		Variación	
abs	%	abs	%	abs	%	abs	%	abs	%	abs	%
12.500	16.667	30.000	40.000	17.500	140.000	62.500	83.333	110.000	146.667	47.500	76.000

RESULTADOS		
Valor de la Semaforización	Color del Semáforo	Observaciones
180.000	VERDE	Tanto docentes como administrativos mostraron interés por los temas de capacitación, rebasando la meta

*Irani Díaz Velasco*  
MTRA. IRANI CORAZÚ DÍAZ VELASCO  
DIRECTORA ACADÉMICA.

*Irani Díaz Velasco*  
MTRA. IRANI CORAZÚ DÍAZ VELASCO  
DIRECTORA ACADÉMICA.

*Irani Díaz Velasco*  
MTRA. IRANI CORAZÚ DÍAZ VELASCO  
DIRECTORA ACADÉMICA.

Elaboró

Revisó

Autorizó



CONCENTRADO DE PERSONAL DIRECTIVO CAPACITADO.

INSTITUCIÓN	NÚMERO DE DOCENTES Y/O FIGURAS EDUCATIVAS CAPACITADOS			MONTO DE INVERSIÓN	TEMAS DE CAPACITACIÓN
	HOMBRES	MUJERES	TOTAL		
CEBT Eva Sámano de López Mateos	5	5	10	0	"Derechos y Obligaciones de los Servidores Públicos y las Familias como Garantes de los Derechos de la niñez y Adolescencia, conforme a la Ley General de los Derechos de las Niñas, Niños y Adolescentes" (31/08/2018)
CEBT Eva Sámano de López Mateos	8	7	15	0	TALLER GOOGLE- SUITE (4/09/2018)
CEBT Eva Sámano de López Mateos	8	7	15	0	TALLER GOOGLE- SUITE(5/09/2018)
CEBT Eva Sámano de López Mateos	5	5	10	0	TALLER GOOGLE- SUITE(11/09/2018)
CEBT Eva Sámano de López Mateos	5	5	10	0	TALLER GOOGLE- SUITE(12/09/2018)
*	<b>31</b>	<b>29</b>	<b>60</b>		

La información presentada corresponde a la fecha corte 30 de septiembre del 2018.

\* Cabe señalar que para efectos de conteo de los docentes se realizó un calculo de promedio entre la suma de los docentes que participaron en cada curso-taller entre los días de cada curso, quedando que 12 personas en promedio participaron en cursos 6 hombres en promedio y 6 mujeres en promedio.

	Hombres	Mujeres	Total
Total de participación	<u>31</u>	<u>29</u>	<u>60</u>
Días de Curso	5	5	5
Promedio	6	6	12

Vo. Bo.



MTRA. IRANI CORAZÚ DÍAZ VELASCO  
DIRECTORA ACADÉMICA



**GOBIERNO DEL ESTADO DE QUINTANA ROO**  
**FORMATO EVALUATORIO PROGRAMÁTICO DEL SIPPRES FESIPPRES-02**  
**BENEFICIARIOS**

TRIMESTRE			
1	2	3	4

FECHA
08/10/2018

**INSTITUCIÓN:** 2112103303 - Centro de Estudios de Bachillerato Técnico "Eva Sámano de López Mateos"  
**PROGRAMA PRESUPUESTARIO:** E002 - Impartición de Educación Media Superior  
**UNIDAD RESPONSABLE:** 1303-3304 - Despacho de la Dirección Académica  
**COMPONENTE:** F.P.C02 - Plantel del Centro Educativo incorporado al Padrón de Buena Calidad.  
**POBLACIÓN OBJETIVO/ÁREA DE ENFOQUE:** Alumnos de Educación Media Superior

BENEFICIARIOS	
Tipo de Beneficiarios	128 - Alumno beneficiado

Beneficiarios	Calendario de Beneficiarios (Programado)												Anual Total
	Primer Trimestre			Segundo Trimestre			Tercer Trimestre			Cuarto Trimestre			
	Enero	Febrero	Marzo	Abril	Mayo	Junio	Julio	Agosto	Septiembre	Octubre	Noviembre	Diciembre	
Hombres	0	0	105	0	0	105	0	0	105	0	0	105	420
Mujeres	0	0	115	0	0	115	0	0	115	0	0	115	460
Grupos Prioritarios	0	0	0	0	0	0	0	0	0	0	0	0	0
<b>Total por Mes</b>	<b>0</b>	<b>0</b>	<b>220</b>	<b>0</b>	<b>0</b>	<b>220</b>	<b>0</b>	<b>0</b>	<b>220</b>	<b>0</b>	<b>0</b>	<b>220</b>	<b>880</b>

Beneficiarios	Calendario de Beneficiarios (Ejecutado)												Anual Total
	Primer Trimestre			Segundo Trimestre			Tercer Trimestre			Cuarto Trimestre			
	Enero	Febrero	Marzo	Abril	Mayo	Junio	Julio	Agosto	Septiembre	Octubre	Noviembre	Diciembre	
Hombres	0	0	255	0	0	236	0	0	154	0	0	0	645
Mujeres	0	0	237	0	0	244	0	0	121	0	0	0	602
Grupos Prioritarios	0	0	0	0	0	0	0	0	0	0	0	0	0
<b>Total por Mes</b>	<b>0</b>	<b>0</b>	<b>492</b>	<b>0</b>	<b>0</b>	<b>480</b>	<b>0</b>	<b>0</b>	<b>275</b>	<b>0</b>	<b>0</b>	<b>0</b>	<b>1,247</b>

*Irani Diaz Velasco*  
MTRA. IRANI CORAZÚ DÍAZ VELASCO  
DIRECTORA ACADÉMICA


*Irani Diaz Velasco*  
MTRA. IRANI CORAZÚ DÍAZ VELASCO  
DIRECTORA ACADÉMICA

*Irani Diaz Velasco*  
MTRA. IRANI CORAZÚ DÍAZ VELASCO  
DIRECTORA ACADÉMICA

**Elaboró**

**Revisó**

**Autorizó**





**GOBIERNO DEL ESTADO DE QUINTANA ROO**  
**FORMATO EVALUATORIO PROGRAMÁTICO DEL SIPPRES FESIPPRES-02**  
**BENEFICIARIOS**

TRIMESTRE			
1	2	3	4

FECHA
08/10/2018

AVANCE BENEFICIARIOS							
Beneficiarios	Trimestral			Acumulado			Observaciones
	Programado	Ejecutado	Variación	Programado	Ejecutado	Variación	
Hombres	105	154	49	315	645	330	Los alumnos participaron en temas de prevención de adicciones y en la feria de la Salud.
Mujeres	115	121	6	345	602	257	Los alumnos participaron en temas de prevención de adicciones y en la feria de la Salud.
Prioritarios	0	0	0	0	0	0	
<b>Total</b>	<b>220</b>	<b>275</b>	<b>55</b>	<b>660</b>	<b>1,247</b>	<b>587</b>	

*Irani Diaz Velasco*  
 MTRA. IRANI CORAZÚ DÍAZ VELASCO  
 DIRECTORA ACADÉMICA

*Irani Diaz Velasco*  
 MTRA. IRANI CORAZÚ DÍAZ VELASCO  
 DIRECTORA ACADÉMICA

*Irani Diaz Velasco*  
 MTRA. IRANI CORAZÚ DÍAZ VELASCO  
 DIRECTORA ACADÉMICA

**Elaboró**

**Revisó**

**Autorizó**



**GOBIERNO DEL ESTADO DE QUINTANA ROO**  
**FORMATO EVALUATORIO PROGRAMÁTICO DEL SIPPRES FESIPPRES-01**  
**INDICADORES**

TRIMESTRE			
1	2	3	4

FECHA
08/10/2018

**INSTITUCIÓN:** 2112103303 - Centro de Estudios de Bachillerato Técnico "Eva Sámano de López Mateos"  
**PROGRAMA PRESUPUESTARIO:** M005 - Gestión y Apoyo Institucional  
**UNIDAD RESPONSABLE:** 1303-1101 - Despacho de la Dirección General  
**FIN:** F - Contribuir a impulsar la modernización de la administración pública estatal, de tal manera que las estructuras y los procedimientos gubernamentales sigan el modelo de una Gestión para Resultados que permita la creación de valor público, mediante acciones de facilitación para el cumplimiento de metas sustantivas

IDENTIFICACIÓN DEL INDICADOR	
<b>Indicador</b>	PED1911 - Índice General de Avance en Pbr-SED Entidades Federativas.

VARIABLES			
<b>Otro</b>	Índice General de Avance en Pbr-SED Entidades Federativas	<b>Unidad de Medida</b>	1982 - Índice (General)

METAS										
Linea Base	Año Meta	Meta Programada en el Año	Comportamiento del Indicador hacia la Meta	Tipo de Método	Semafización					
					Verde		Amarillo		Rojo	
<b>Año:</b>										
<b>Valor:</b>	2018	75.000	ASCENDENTE	OTRO	75.000	100.000	50.000	74.990	25.000	49.990

Variable	Calendario Programado												
	Enero	Febrero	Marzo	Abril	Mayo	Junio	Julio	Agosto	Septiembre	Octubre	Noviembre	Diciembre	Total
Otro	0.000	0.000	0.000	0.000	0.000	0.000	0.000	0.000	0.000	0.000	0.000	75.000	75.000

Variable	Calendario Ejecutado												
	Enero	Febrero	Marzo	Abril	Mayo	Junio	Julio	Agosto	Septiembre	Octubre	Noviembre	Diciembre	Total
Otro	0.000	0.000	0.000	0.000	0.000	0.000	0.000	0.000	0.000	0.000	0.000	0.000	0.000

M.A. WILLIAM H. BRICEÑO GUZMÁN  
 DIRECTOR GENERAL.

M.A. WILLIAM H. BRICEÑO GUZMÁN  
 DIRECTOR GENERAL.

M.A. WILLIAM H. BRICEÑO GUZMÁN  
 DIRECTOR GENERAL.

Elaboró

Revisó

Autorizó





**GOBIERNO DEL ESTADO DE QUINTANA ROO**  
**FORMATO EVALUATORIO PROGRAMÁTICO DEL SIPPRES FESIPPRES-01**  
**INDICADORES**

TRIMESTRE			
1	2	3	4

FECHA
08/10/2018

AVANCES PROGRAMÁTICOS											
Trimestral						Acumulado					
Programado		Ejecutado		Variación		Programado		Ejecutado		Variación	
abs	%	abs	%	abs	%	abs	%	abs	%	abs	%
0.000	0.000	0.000	0.000	0.000	0.000	0.000	0.000	0.000	0.000	0.000	0.000

RESULTADOS		
Valor de la Semaforización	Color del Semáforo	Observaciones
0.000	SIN META	

*[Handwritten Signature]*  
 M.A. WILLIAM H. BRICEÑO GUZMÁN  
 DIRECTOR GENERAL.

**Elaboró**

*[Handwritten Signature]*  
 M.A. WILLIAM H. BRICEÑO GUZMÁN  
 DIRECTOR GENERAL.

**Revisó**

*[Handwritten Signature]*  
 M.A. WILLIAM H. BRICEÑO GUZMÁN  
 DIRECTOR GENERAL.

**Autorizó**





**GOBIERNO DEL ESTADO DE QUINTANA ROO**  
**FORMATO EVALUATORIO PROGRAMÁTICO DEL SIPPRES FESIPPRES-01**

**INDICADORES**

TRIMESTRE			
1	2	3	4

FECHA
08/10/2018

**INSTITUCIÓN:** 2112103303 - Centro de Estudios de Bachillerato Técnico "Eva Sámano de López Mateos"  
**PROGRAMA PRESUPUESTARIO:** M005 - Gestión y Apoyo Institucional  
**UNIDAD RESPONSABLE:** 1303-1101 - Despacho de la Dirección General  
**PROPÓSITO:** F.P - Los habitantes del Estado de Quintana Roo cuentan con un Gobierno de Resultados

IDENTIFICACIÓN DEL INDICADOR	
<b>Indicador</b>	0901102 - Porcentaje de cumplimiento programático de metas sustantivas del Gobierno del Estado

VARIABLES			
<b>Numerador</b>	Total de indicadores de Componentes y Actividades en los Programas Presupuestarios sustantivos de dependencias, entidades y órganos autónomos que alcanzan metas satisfactorias (rango verde) de acuerdo con su semaforización	<b>Unidad de Medida del Numerador</b>	2244 - Indicadores de Componentes y Actividades (General)
<b>Denominador</b>	Total de indicadores de Componentes y Actividades en los Programas Presupuestarios sustantivos de dependencias, entidades y órganos autónomos	<b>Unidad de Medida del Denominador</b>	2244 - Indicadores de Componentes y Actividades (General)

METAS										
Línea Base	Año Meta	Meta Programada en el Año	Comportamiento del Indicador hacia la Meta	Tipo de Método	Semaforización					
					Verde		Amarillo		Rojo	
Año:										
Valor:	2018	80.000	ASCENDENTE	PORCENTAJE	80.000	100.000	60.000	79.990	40.000	59.990

Variable	Calendario Programado												
	Enero	Febrero	Marzo	Abril	Mayo	Junio	Julio	Agosto	Septiembre	Octubre	Noviembre	Diciembre	Total
Numerador	0.000	0.000	0.000	0.000	0.000	0.000	0.000	0.000	0.000	0.000	0.000	1,153.000	1,153.000
Denominador	1.000	1.000	1.000	1.000	1.000	1.000	1.000	1.000	1.000	1.000	1.000	1,441.000	1,441.000

M.A. WILLIAM H. BRICEÑO GUZMÁN  
 DIRECTOR GENERAL


Elaboró

M.A. WILLIAM H. BRICEÑO GUZMÁN  
 DIRECTOR GENERAL

Revisó

M.A. WILLIAM H. BRICEÑO GUZMÁN  
 DIRECTOR GENERAL

Autorizó





**GOBIERNO DEL ESTADO DE QUINTANA ROO**  
**FORMATO EVALUATORIO PROGRAMÁTICO DEL SIPPRES FESIPPRES-01**  
**INDICADORES**

TRIMESTRE			
1	2	3	4

FECHA
08/10/2018

Variable	Calendario Ejecutado												Total
	Enero	Febrero	Marzo	Abril	Mayo	Junio	Julio	Agosto	Septiembre	Octubre	Noviembre	Diciembre	
Numerador	0.000	0.000	0.000	0.000	0.000	0.000	0.000	0.000	0.000	0.000	0.000	0.000	0.000
Denominador	0.000	0.000	0.000	0.000	0.000	0.000	0.000	0.000	0.000	0.000	0.000	0.000	0.000

AVANCES PROGRAMÁTICOS											
Programado		Ejecutado		Variación		Programado		Ejecutado		Variación	
abs	%	abs	%	abs	%	abs	%	abs	%	abs	%
0.000	0.000	0.000	0.000	0.000	0.000	0.000	0.000	0.000	0.000	0.000	0.000

RESULTADOS		
Valor de la Semaforización	Color del Semáforo	Observaciones
0.000	SIN META	

M.A. WILLIAM H. BRICEÑO GUZMÁN  
 DIRECTOR GENERAL.

Elaboró

M.A. WILLIAM H. BRICEÑO GUZMÁN  
 DIRECTOR GENERAL.

Revisó

M.A. WILLIAM H. BRICEÑO GUZMÁN  
 DIRECTOR GENERAL.

Autorizó



**GOBIERNO DEL ESTADO DE QUINTANA ROO**  
**FORMATO EVALUATORIO PROGRAMÁTICO DEL SIPRES FESIPRES-01**  
**INDICADORES**

TRIMESTRE			
1	2	3	4

FECHA
08/10/2018

**INSTITUCIÓN:** 2112103303 - Centro de Estudios de Bachillerato Técnico "Eva Sámano de López Mateos"  
**PROGRAMA PRESUPUESTARIO:** M005 - Gestión y Apoyo Institucional  
**UNIDAD RESPONSABLE:** 1303-1101 - Despacho de la Dirección General  
**COMPONENTE:** F.P.C01 - Actividades de facilitación (apoyo) desarrolladas para el cumplimiento de metas de las áreas sustantivas

IDENTIFICACIÓN DEL INDICADOR	
<b>Indicador</b>	C01 - Porcentaje de cumplimiento programático de metas sustantivas de la institución

VARIABLES			
<b>Numerador</b>	Total de indicadores de Componentes y Actividades en los Programas Presupuestarios sustantivos del Centro de Estudios de Bachillerato Técnico "Eva Sámano de López Mateos" que alcanzan metas satisfactorias (rango verde) de acuerdo con su semaforización	<b>Unidad de Medida del Numerador</b>	2244 - Indicadores de Componentes y Actividades (General)
<b>Denominador</b>	Total de indicadores de Componentes y Actividades en los Programas Presupuestarios sustantivos del Centro de Estudios de Bachillerato Técnico "Eva Sámano de López Mateos"	<b>Unidad de Medida del Denominador</b>	2244 - Indicadores de Componentes y Actividades (General)

METAS											
Año:	Linea Base	Año Meta	Meta Programada	Comportamiento del Indicador hacia la Meta	Tipo de Método	Semaforización					
	2017	2018	en el Año			Verde	Amarillo	Rojo			
Valor:	100.000	100.000	100.000	ASCENDENTE	PORCENTAJE	80.000	100.000	60.000	79.999	40.000	59.999

Variable	Calendario Programado												
	Enero	Febrero	Marzo	Abril	Mayo	Junio	Julio	Agosto	Septiembre	Octubre	Noviembre	Diciembre	Total
Numerador	0.000	0.000	0.000	0.000	0.000	3.000	0.000	0.000	0.000	0.000	0.000	3.000	6.000
Denominador	1.000	1.000	1.000	1.000	1.000	3.000	1.000	1.000	1.000	1.000	1.000	3.000	6.000

*(Signature)*  
M.A. WILLIAM H. BRICEÑO GUZMÁN  
DIRECTOR GENERAL.

Elaboró

*(Signature)*  
M.A. WILLIAM H. BRICEÑO GUZMÁN  
DIRECTOR GENERAL.

Revisó

*(Signature)*  
M.A. WILLIAM H. BRICEÑO GUZMÁN  
DIRECTOR GENERAL.

Autorizó



INDICADORES

TRIMESTRE			
1	2	3	4

FECHA
08/10/2018

Variable	Calendario Ejecutado												Total
	Enero	Febrero	Marzo	Abril	Mayo	Junio	Julio	Agosto	Septiembre	Octubre	Noviembre	Diciembre	
Numerador	0.000	0.000	0.000	0.000	0.000	3.000	0.000	0.000	0.000	0.000	0.000	0.000	3.000
Denominador	1.000	1.000	1.000	1.000	1.000	6.000	1.000	1.000	1.000	1.000	1.000	1.000	6.000

AVANCES PROGRAMÁTICOS											
Trimestral						Acumulado					
Programado		Ejecutado		Variación		Programado		Ejecutado		Variación	
abs	%	abs	%	abs	%	abs	%	abs	%	abs	%
0.000	0.000	0.000	0.000	0.000	0.000	0.000	0.000	0.000	0.000	0.000	0.000

RESULTADOS		
Valor de la Semaforización	Color del Semáforo	Observaciones
0.000	SIN META	

M.A. WILLIAM H. BRICEÑO GUZMÁN  
DIRECTOR GENERAL.

Elaboró

M.A. WILLIAM H. BRICEÑO GUZMÁN  
DIRECTOR GENERAL.

Revisó

M.A. WILLIAM H. BRICEÑO GUZMÁN  
DIRECTOR GENERAL.

Autorizó

TRIMESTRE			
1	2	3	4

FECHA
08/10/2018

**INSTITUCIÓN:** 2112103303 - Centro de Estudios de Bachillerato Técnico "Eva Sámano de López Mateos"  
**PROGRAMA PRESUPUESTARIO:** M005 - Gestión y Apoyo Institucional  
**UNIDAD RESPONSABLE:** 1303-1101 - Despacho de la Dirección General  
**ACTIVIDAD:** F.P.C01.A01 - Asistencia a las áreas sustantivas en funciones de Despacho, Staff, Jurídica, Transparencia y Servicios Informáticos.

IDENTIFICACIÓN DEL INDICADOR	
Indicador	C01A01 - Porcentaje del presupuesto destinado a las áreas con funciones de Despacho, Staff, Jurídica, Transparencia y Servicios Informáticos.

VARIABLES			
Numerador	Monto del Presupuesto Autorizado al CEBT "Eva Sámano de López Mateos" destinado a áreas con funciones de Despacho, Staff, Jurídica, Transparencia y Servicios Informáticos	Unidad de Medida del Numerador	1872 - Presupuesto (General)
Denominador	Total de Presupuesto Autorizado al CEBT "Eva Sámano de López Mateos"	Unidad de Medida del Denominador	1872 - Presupuesto (General)

METAS										
Línea Base	Año Meta	Meta Programada en el Año	Comportamiento del Indicador hacia la Meta	Tipo de Método	Semafización					
Año: 2016	2018	7.649	DESCENDENTE	PORCENTAJE	Verde	Amarillo		Rojo		
Valor: 0.000					5.000	7.649	3.000	4.990	1.000	2.990

Variable	Calendario Programado												
	Enero	Febrero	Marzo	Abril	Mayo	Junio	Julio	Agosto	Septiembre	Octubre	Noviembre	Diciembre	Total
Numerador	0.000	0.000	0.000	0.000	0.000	1,404,962.000	0.000	0.000	0.000	0.000	0.000	1,838,097.000	3,243,059.000
Denominador	1.000	1.000	1.000	1.000	1.000	18,691,318.000	1.000	1.000	1.000	1.000	1.000	23,707,513.000	42,398,831.000

Variable	Calendario Ejecutado												
	Enero	Febrero	Marzo	Abril	Mayo	Junio	Julio	Agosto	Septiembre	Octubre	Noviembre	Diciembre	Total
Numerador	0.000	0.000	0.000	0.000	0.000	1,404,962.000	0.000	0.000	0.000	0.000	0.000	0.000	1,404,962.000

M.A. WILLIAM H. BRICEÑO GUZMÁN  
 DIRECTOR GENERAL.

M.A. WILLIAM H. BRICEÑO GUZMÁN  
 DIRECTOR GENERAL.

M.A. WILLIAM H. BRICEÑO GUZMÁN  
 DIRECTOR GENERAL.

Elaboró

Revisó

Autorizó



INDICADORES

TRIMESTRE			
1	2	3	4

FECHA
08/10/2018

Variable	Calendario Ejecutado												Total
	Enero	Febrero	Marzo	Abril	Mayo	Junio	Julio	Agosto	Septiembre	Octubre	Noviembre	Diciembre	
Denominador	1.000	1.000	1.000	1.000	1.000	18,691,318.000	1.000	1.000	1.000	1.000	1.000	1.000	18,691,318.000

AVANCES PROGRAMÁTICOS											
Programado		Ejecutado		Variación		Programado		Ejecutado		Variación	
abs	%	abs	%	abs	%	abs	%	abs	%	abs	%
0.000	0.000	0.000	0.000	0.000	0.000	0.000	0.000	0.000	0.000	0.000	0.000

RESULTADOS		
Valor de la Semaforización	Color del Semáforo	Observaciones
0.000	SIN META	

M.A. WILLIAM H. BRICEÑO GUZMÁN  
DIRECTOR GENERAL.

Elaboró

M.A. WILLIAM H. BRICEÑO GUZMÁN  
DIRECTOR GENERAL.

Revisó

M.A. WILLIAM H. BRICEÑO GUZMÁN  
DIRECTOR GENERAL.

Autorizó



TRIMESTRE			
1	2	3	4

FECHA
08/10/2018

**INSTITUCIÓN:** 2112103303 - Centro de Estudios de Bachillerato Técnico "Eva Sámano de López Mateos"  
**PROGRAMA PRESUPUESTARIO:** M005 - Gestión y Apoyo Institucional  
**UNIDAD RESPONSABLE:** 1303-3305 - Despacho de la Dirección Administrativa  
**ACTIVIDAD:** F.P.C01.A02 - Asistencia a las áreas sustantivas en funciones de Administración de Recursos Humanos, financieros, Materiales y Servicios generales.

IDENTIFICACIÓN DEL INDICADOR	
Indicador	C01A02 - Porcentaje del presupuesto destinado a las áreas con funciones de Administración de Recursos Humanos, financieros, Materiales y Servicios generales.

VARIABLES			
Numerador	Monto del Presupuesto Autorizado al Centro de Estudios de Bachillerato Técnico "Eva Sámano de López Mateos" destinado a áreas con funciones de Administración de Recursos Humanos, financieros, Materiales y Servicios generales	Unidad de Medida del Numerador	1872 - Presupuesto (General)
Denominador	Total de Presupuesto Autorizado al CEBT "Eva Sámano de López Mateos"	Unidad de Medida del Denominador	1872 - Presupuesto (General)

METAS											
Año:	Línea Base	Año Meta	Meta Programada en el Año	Comportamiento del Indicador hacia la Meta	Tipo de Método	Semaforización					
						Verde	Amarillo	Rojo			
Valor:	2016	2018	12.688	DESCENDENTE	PORCENTAJE	10.000	12.688	7.000	9.990	5.000	6.990

Variable	Calendario Programado												
	Enero	Febrero	Marzo	Abril	Mayo	Junio	Julio	Agosto	Septiembre	Octubre	Noviembre	Diciembre	Total
Numerador	0.000	0.000	0.000	0.000	0.000	2,481,382.000	0.000	0.000	0.000	0.000	0.000	2,898,301.000	5,379,683.000
Denominador	1.000	1.000	1.000	1.000	1.000	18,691,318.000	1.000	1.000	1.000	1.000	1.000	23,707,513.000	42,398,831.000

Variable	Calendario Ejecutado												
	Enero	Febrero	Marzo	Abril	Mayo	Junio	Julio	Agosto	Septiembre	Octubre	Noviembre	Diciembre	Total
Numerador	0.000	0.000	0.000	0.000	0.000	2,481,382.000	0.000	0.000	0.000	0.000	0.000	0.000	2,481,382.000

C. INÉS LOPEZ CHAN  
 DIRECTORA ADMINISTRATIVA.

C. INÉS LOPEZ CHAN  
 DIRECTORA ADMINISTRATIVA.

C. INÉS LOPEZ CHAN  
 DIRECTORA ADMINISTRATIVA.

Elaboró

Revisó

Autorizó



**GOBIERNO DEL ESTADO DE QUINTANA ROO**  
**FORMATO EVALUATORIO PROGRAMÁTICO DEL SIPPRES FESIPPRES-01**  
**INDICADORES**

TRIMESTRE			
1	2	3	4

FECHA
08/10/2018

Variable	Calendario Ejecutado												
	Enero	Febrero	Marzo	Abril	Mayo	Junio	Julio	Agosto	Septiembre	Octubre	Noviembre	Diciembre	Total
Denominador	1.000	1.000	1.000	1.000	1.000	18,691,318.000	1.000	1.000	1.000	1.000	1.000	1.000	18,691,318.000

AVANCES PROGRAMÁTICOS											
Trimestral						Acumulado					
Programado		Ejecutado		Variación		Programado		Ejecutado		Variación	
abs	%	abs	%	abs	%	abs	%	abs	%	abs	%
0.000	0.000	0.000	0.000	0.000	0.000	0.000	0.000	0.000	0.000	0.000	0.000

RESULTADOS		
Valor de la Semaforización	Color del Semáforo	Observaciones
0.000	SIN META	

*[Signature]*  
 C. INÉS LÓPEZ CHAN  
 DIRECTORA ADMINISTRATIVA.

**Elaboró**

*[Signature]*  
 C. INÉS LÓPEZ CHAN  
 DIRECTORA ADMINISTRATIVA.

**Revisó**

*[Signature]*  
 C. INÉS LÓPEZ CHAN  
 DIRECTORA ADMINISTRATIVA.

**Autorizó**



**GOBIERNO DEL ESTADO DE QUINTANA ROO**  
**FORMATO EVALUATORIO PROGRAMÁTICO DEL SIPPRES FESIPPRES-01**  
**INDICADORES**

TRIMESTRE			
1	2	3	4

FECHA
08/10/2018

**INSTITUCIÓN:** 2112103303 - Centro de Estudios de Bachillerato Técnico "Eva Sámano de López Mateos"  
**PROGRAMA PRESUPUESTARIO:** M005 - Gestión y Apoyo Institucional  
**UNIDAD RESPONSABLE:** 1303-3306 - Dirección de Planeación  
**ACTIVIDAD:** F.P.C01.A03 - Asistencia a las áreas sustantivas en funciones de Planeación, Programación, Presupuestación y Vinculación.

IDENTIFICACIÓN DEL INDICADOR	
Indicador	C01A03 - Porcentaje del presupuesto destinado a las áreas con funciones de Planeación, Programación, Presupuestación y Vinculación.

VARIABLES			
Numerador	Monto del Presupuesto Autorizado al CEBT "Eva Sámano de López Mateos" destinado a áreas con funciones de Planeación, Programación, Presupuestación y Vinculación	Unidad de Medida del Numerador	1872 - Presupuesto (General)
Denominador	Total de Presupuesto Autorizado al CEBT "Eva Sámano de López Mateos"	Unidad de Medida del Denominador	1872 - Presupuesto (General)

METAS										
Linea Base	Año Meta	Meta Programada en el Año	Comportamiento del Indicador hacia la Meta	Tipo de Método	Semaforización					
Año: 2016	2018	5.033	DESCENDENTE	PORCENTAJE	Verde		Amarillo		Rojo	
Valor: 0.000	2018	5.033			3.000	5.033	2.000	2.990	1.000	1.990

Variable	Calendario Programado												
	Enero	Febrero	Marzo	Abril	Mayo	Junio	Julio	Agosto	Septiembre	Octubre	Noviembre	Diciembre	Total
Numerador	0.000	0.000	0.000	0.000	0.000	939,527.000	0.000	0.000	0.000	0.000	0.000	1,194,363.000	2,133,890.000
Denominador	1.000	1.000	1.000	1.000	1.000	18,691,318.000	1.000	1.000	1.000	1.000	1.000	23,707,513.000	42,398,831.000

Variable	Calendario Ejecutado												
	Enero	Febrero	Marzo	Abril	Mayo	Junio	Julio	Agosto	Septiembre	Octubre	Noviembre	Diciembre	Total
Numerador	0.000	0.000	0.000	0.000	0.000	939,527.000	0.000	0.000	0.000	0.000	0.000	0.000	939,527.000

LIC. MIRIAM MONTIEL AVILA  
 DIRECTORA DE PLANEACIÓN.


LIC. MIRIAM MONTIEL AVILA  
 DIRECTORA DE PLANEACIÓN.

LIC. MIRIAM MONTIEL AVILA  
 DIRECTORA DE PLANEACIÓN.

Elaboró

Revisó

Autorizó





**GOBIERNO DEL ESTADO DE QUINTANA ROO**  
**FORMATO EVALUATORIO PROGRAMÁTICO DEL SIPPRES FESIPPRES-01**  
**INDICADORES**

TRIMESTRE			
1	2	3	4

FECHA
08/10/2018

Variable	Calendario Ejecutado												Total
	Enero	Febrero	Marzo	Abril	Mayo	Junio	Julio	Agosto	Septiembre	Octubre	Noviembre	Diciembre	
Denominador	1.000	1.000	1.000	1.000	1.000	18,691,318.000	1.000	1.000	1.000	1.000	1.000	1.000	18,691,318.000

AVANCES PROGRAMÁTICOS											
Trimestral						Acumulado					
Programado		Ejecutado		Variación		Programado		Ejecutado		Variación	
abs	%	abs	%	abs	%	abs	%	abs	%	abs	%
0.000	0.000	0.000	0.000	0.000	0.000	0.000	0.000	0.000	0.000	0.000	0.000

RESULTADOS		
Valor de la Semaforzación	Color del Semáforo	Observaciones
0.000	SIN META	

LIC. MIRIAM MONTIEL AVILA  
 DIRECTORA DE PLANEACIÓN.

Elaboró

LIC. MIRIAM MONTIEL AVILA  
 DIRECTORA DE PLANEACIÓN.

Revisó

LIC. MIRIAM MONTIEL AVILA  
 DIRECTORA DE PLANEACIÓN.

Autorizó



INDICADORES

TRIMESTRE			
1	2	3	4

FECHA
08/10/2018

INSTITUCIÓN: 2112103303 - Centro de Estudios de Bachillerato Técnico "Eva Sámano de López Mateos"  
 PROGRAMA PRESUPUESTARIO: M005 - Gestión y Apoyo Institucional  
 UNIDAD RESPONSABLE: 1303-3304 - Despacho de la Dirección Académica  
 ACTIVIDAD: F.P.C01.A04 - Asistencia a las áreas sustantivas en funciones de apoyo académico.

IDENTIFICACIÓN DEL INDICADOR	
Indicador	C01A04 - Porcentaje del presupuesto destinado a las áreas con funciones de apoyo académico.

VARIABLES			
Numerador	Monto del Presupuesto Autorizado al CEBT "Eva Sámano de López Mateos" destinado a áreas con funciones de apoyo académico	Unidad de Medida del Numerador	1872 - Presupuesto (General)
Denominador	Total de Presupuesto Autorizado al CEBT "Eva Sámano de López Mateos"	Unidad de Medida del Denominador	1872 - Presupuesto (General)

METAS										
Linea Base	Año Meta	Meta Programada en el Año	Comportamiento del Indicador hacia la Meta	Tipo de Método	Semaforización					
					Verde	Amarillo	Rojo			
2016	2018	5.490	DESCENDENTE	PORCENTAJE	4.000	5.490	3.000	3.990	2.000	2.990

Variable	Calendario Programado												
	Enero	Febrero	Marzo	Abril	Mayo	Junio	Julio	Agosto	Septiembre	Octubre	Noviembre	Diciembre	Total
Numerador	0.000	0.000	0.000	0.000	0.000	1,032,012.000	0.000	0.000	0.000	0.000	0.000	1,295,818.000	2,327,830.000
Denominador	1.000	1.000	1.000	1.000	1.000	18,691,318.000	1.000	1.000	1.000	1.000	1.000	23,707,513.000	42,398,831.000

Variable	Calendario Ejecutado												
	Enero	Febrero	Marzo	Abril	Mayo	Junio	Julio	Agosto	Septiembre	Octubre	Noviembre	Diciembre	Total
Numerador	0.000	0.000	0.000	0.000	0.000	1,032,012.000	0.000	0.000	0.000	0.000	0.000	0.000	1,032,012.000

*Irani Diaz Velasco*  
 MTRA. IRANI CORAZU DIAZ VELASCO

*Irani Diaz Velasco*  
 MTRA. IRANI CORAZU DIAZ VELASCO

*Irani Diaz Velasco*  
 MTRA. IRANI CORAZU DIAZ VELASCO

DIRECTORA ACADÉMICA.

DIRECTORA ACADÉMICA.

DIRECTORA ACADÉMICA.

Elaboró

Revisó

Autorizó



TRIMESTRE			
1	2	3	4

FECHA
08/10/2018

Variable	Calendario Ejecutado												
	Enero	Febrero	Marzo	Abril	Mayo	Junio	Julio	Agosto	Septiembre	Octubre	Noviembre	Diciembre	Total
Denominador	1.000	1.000	1.000	1.000	1.000	18,691,318.000	1.000	1.000	1.000	1.000	1.000	1.000	18,691,318.000

AVANCES PROGRAMÁTICOS											
Trimestral						Acumulado					
Programado		Ejecutado		Variación		Programado		Ejecutado		Variación	
abs	%	abs	%	abs	%	abs	%	abs	%	abs	%
0.000	0.000	0.000	0.000	0.000	0.000	0.000	0.000	0.000	0.000	0.000	0.000

RESULTADOS		
Valor de la Semaforización	Color del Semáforo	Observaciones
0.000	SIN META	

*Irani Diaz Velasco*  
MTRA. IRANI CORAZÚ DÍAZ VELASCO

DIRECTORA ACADÉMICA.

Elaboró

*Irani Diaz Velasco*  
MTRA. IRANI CORAZÚ DÍAZ VELASCO

DIRECTORA ACADÉMICA.

Revisó

*Irani Diaz Velasco*  
MTRA. IRANI CORAZÚ DÍAZ VELASCO

DIRECTORA ACADÉMICA.

Autorizó



TRIMESTRE			
1	2	3	4

FECHA
08/10/2018

**INSTITUCIÓN:** 2112103303 - Centro de Estudios de Bachillerato Técnico "Eva Sámano de López Mateos"  
**PROGRAMA PRESUPUESTARIO:** M005 - Gestión y Apoyo Institucional  
**UNIDAD RESPONSABLE:** 1303-1402 - Dirección Plantel Eva Sámano  
**ACTIVIDAD:** F.P.C01.A05 - Asistencia a las áreas sustantivas en funciones de Administración del Plantel.

IDENTIFICACIÓN DEL INDICADOR	
Indicador	C01A05 - Porcentaje del presupuesto destinado a las áreas con funciones de Administración del Plantel

VARIABLES			
Numerador	Monto del Presupuesto Autorizado al CEBT "Eva Sámano de López Mateos" destinado a áreas con funciones de Administración del Plantel	Unidad de Medida del Numerador	1872 - Presupuesto (General)
Denominador	Total de Presupuesto Autorizado al CEBT "Eva Sámano de López Mateos"	Unidad de Medida del Denominador	1872 - Presupuesto (General)

METAS										
Linea Base	Año Meta	Meta Programada en el Año	Comportamiento del Indicador hacia la Meta	Tipo de Método	Semafización					
					Verde	Amarillo	Rojo			
Año: 2016	2018	32.487	DESCENDENTE	PORCENTAJE	20.000	32.487	15.000	19.990	10.000	14.990

Variable	Calendario Programado												
	Enero	Febrero	Marzo	Abril	Mayo	Junio	Julio	Agosto	Septiembre	Octubre	Noviembre	Diciembre	Total
Numerador	0.000	0.000	0.000	0.000	0.000	6,146,748.000	0.000	0.000	0.000	0.000	0.000	7,627,496.000	13,774,244.000
Denominador	1.000	1.000	1.000	1.000	1.000	18,691,318.000	1.000	1.000	1.000	1.000	1.000	23,707,513.000	42,398,831.000

Variable	Calendario Ejecutado												
	Enero	Febrero	Marzo	Abril	Mayo	Junio	Julio	Agosto	Septiembre	Octubre	Noviembre	Diciembre	Total
Numerador	0.000	0.000	0.000	0.000	0.000	6,146,748.000	0.000	0.000	0.000	0.000	0.000	0.000	6,146,748.000

M.V.Z. GABRIEL BLANCO AGUILAR  
 DIRECTOR DEL PLANTEL EVA SÁMANO

M.V.Z. GABRIEL BLANCO AGUILAR  
 DIRECTOR DEL PLANTEL EVA SÁMANO

M.V.Z. GABRIEL BLANCO AGUILAR  
 DIRECTOR DEL PLANTEL EVA SÁMANO

Elaboró

Revisó

Autorizó





**GOBIERNO DEL ESTADO DE QUINTANA ROO**  
**FORMATO EVALUATORIO PROGRAMÁTICO DEL SIPPRES FESIPPRES-01**  
**INDICADORES**

TRIMESTRE			
1	2	3	4

FECHA
08/10/2018

Variable	Calendario Ejecutado												
	Enero	Febrero	Marzo	Abril	Mayo	Junio	Julio	Agosto	Septiembre	Octubre	Noviembre	Diciembre	Total
Denominador	1.000	1.000	1.000	1.000	1.000	18,691,318.000	1.000	1.000	1.000	1.000	1.000	1.000	18,691,318.000

AVANCES PROGRAMÁTICOS											
Trimestral						Acumulado					
Programado		Ejecutado		Variación		Programado		Ejecutado		Variación	
abs	%	abs	%	abs	%	abs	%	abs	%	abs	%
0.000	0.000	0.000	0.000	0.000	0.000	0.000	0.000	0.000	0.000	0.000	0.000

RESULTADOS		
Valor de la Semaforización	Color del Semáforo	Observaciones
0.000	SIN META	

M.V.Z. GABRIEL BLANCO AGUILAR  
 DIRECTOR DEL PLANTEL EVA SÁMANO

Elaboró

M.V.Z. GABRIEL BLANCO AGUILAR  
 DIRECTOR DEL PLANTEL EVA SÁMANO

Revisó

M.V.Z. GABRIEL BLANCO AGUILAR  
 DIRECTOR DEL PLANTEL EVA SÁMANO

Autorizó

